

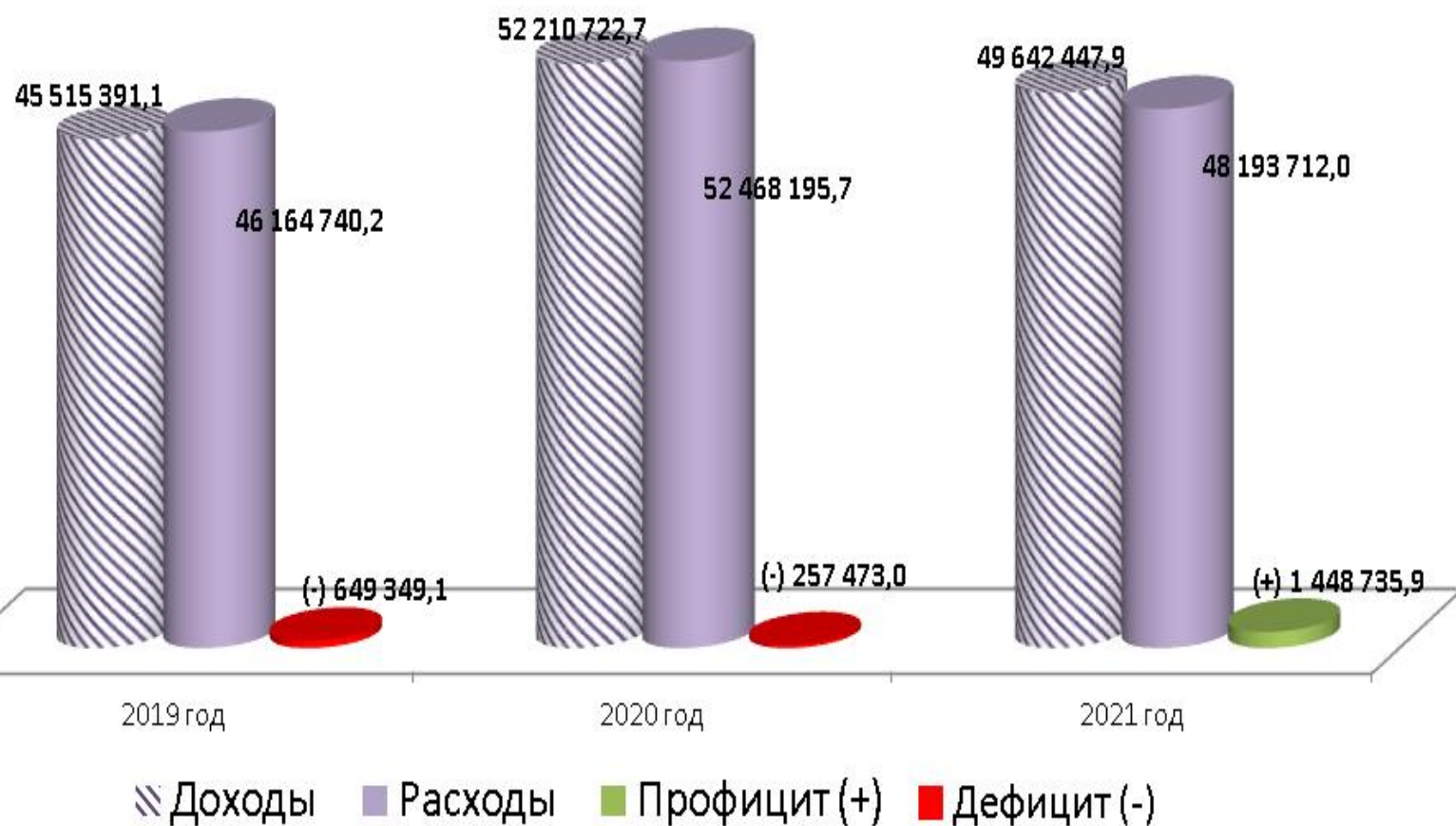

# **Информация по результатам внешней проверки годового отчета об исполнении бюджета города Челябинска за 2021 год**

***Заключение КСП утверждено  
постановлением Коллегии КСП от 28.04.2022 № 03/1-06/9-1***

**Волжанина Елена Ивановна**  
аудитор Контрольно-счетной палаты города Челябинска



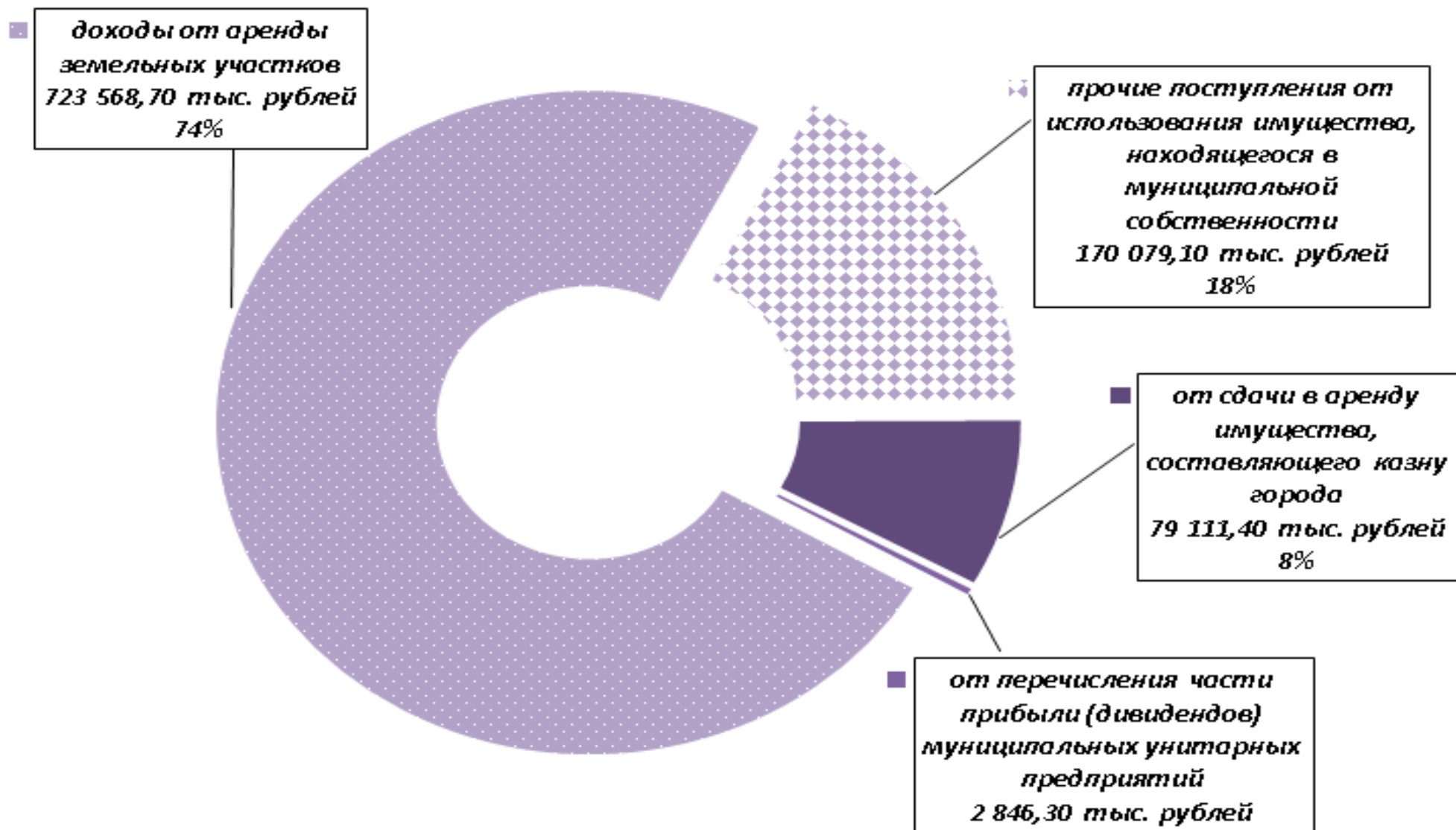
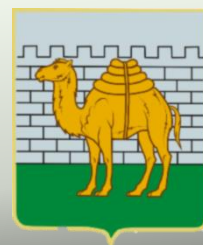
# Динамика основных характеристик исполнения бюджета города за трехлетний период с 2019 по 2021 годы (тыс. рублей)



Бюджет города по итогам 2021 года исполнен с **профицитом** в размере **1 448 735,9** тыс. рублей, более половины которого (51,8 процента) составляют **неиспользованные Комитетом образования остатки целевых межбюджетных трансфертов в сумме 750 390,5 тыс. рублей, возвращенные** в областной бюджет в январе 2022 года.

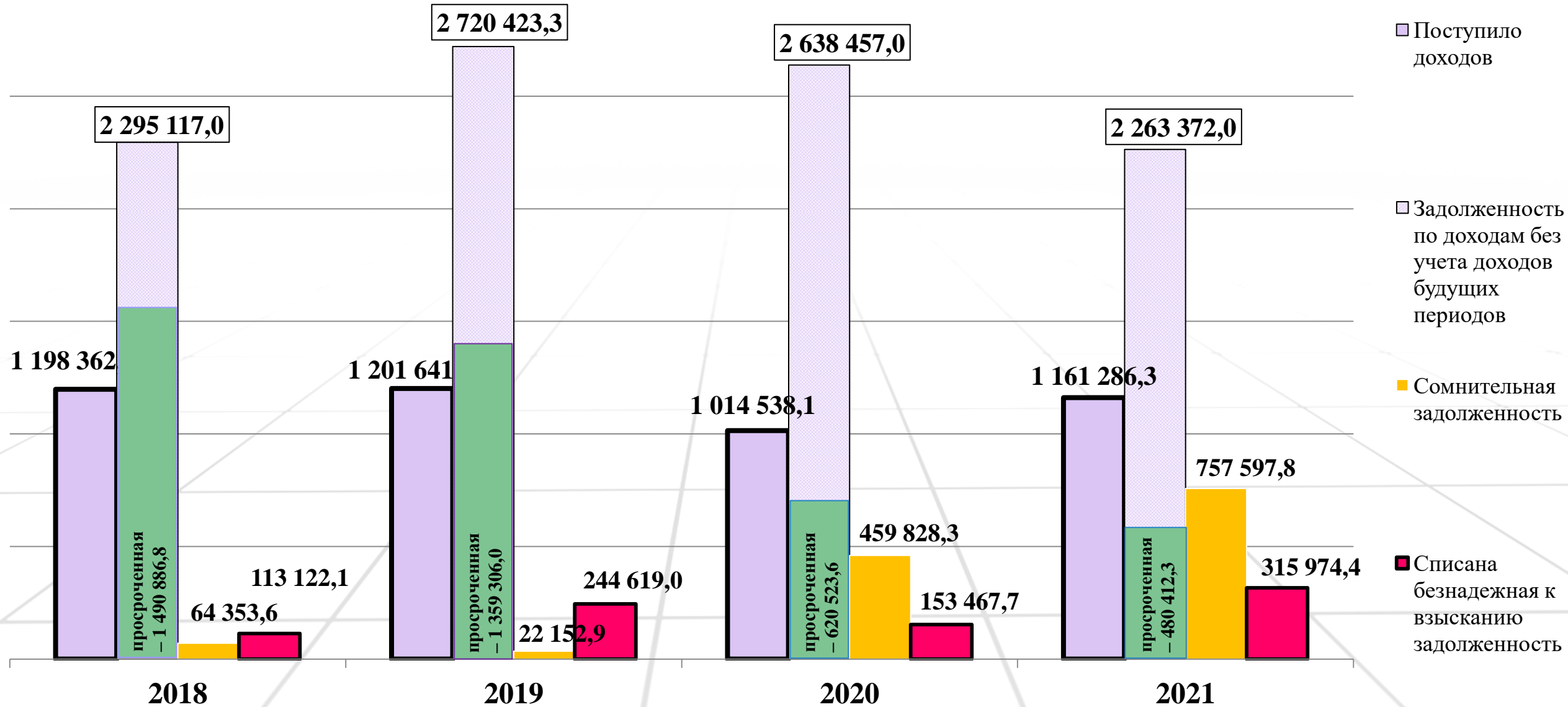


# Структура доходов бюджета города от использования имущества, находящегося в муниципальной собственности, за 2021 год





# Динамика задолженности по неналоговым доходам, администрируемым КУИиЗО, в 2018 – 2021 годы (тыс. рублей)

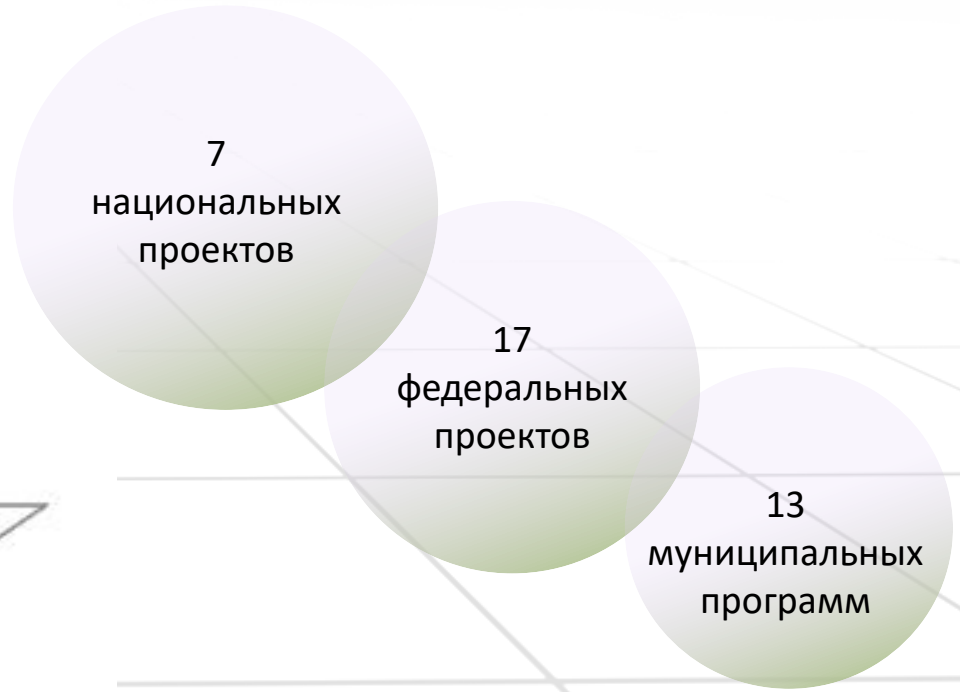
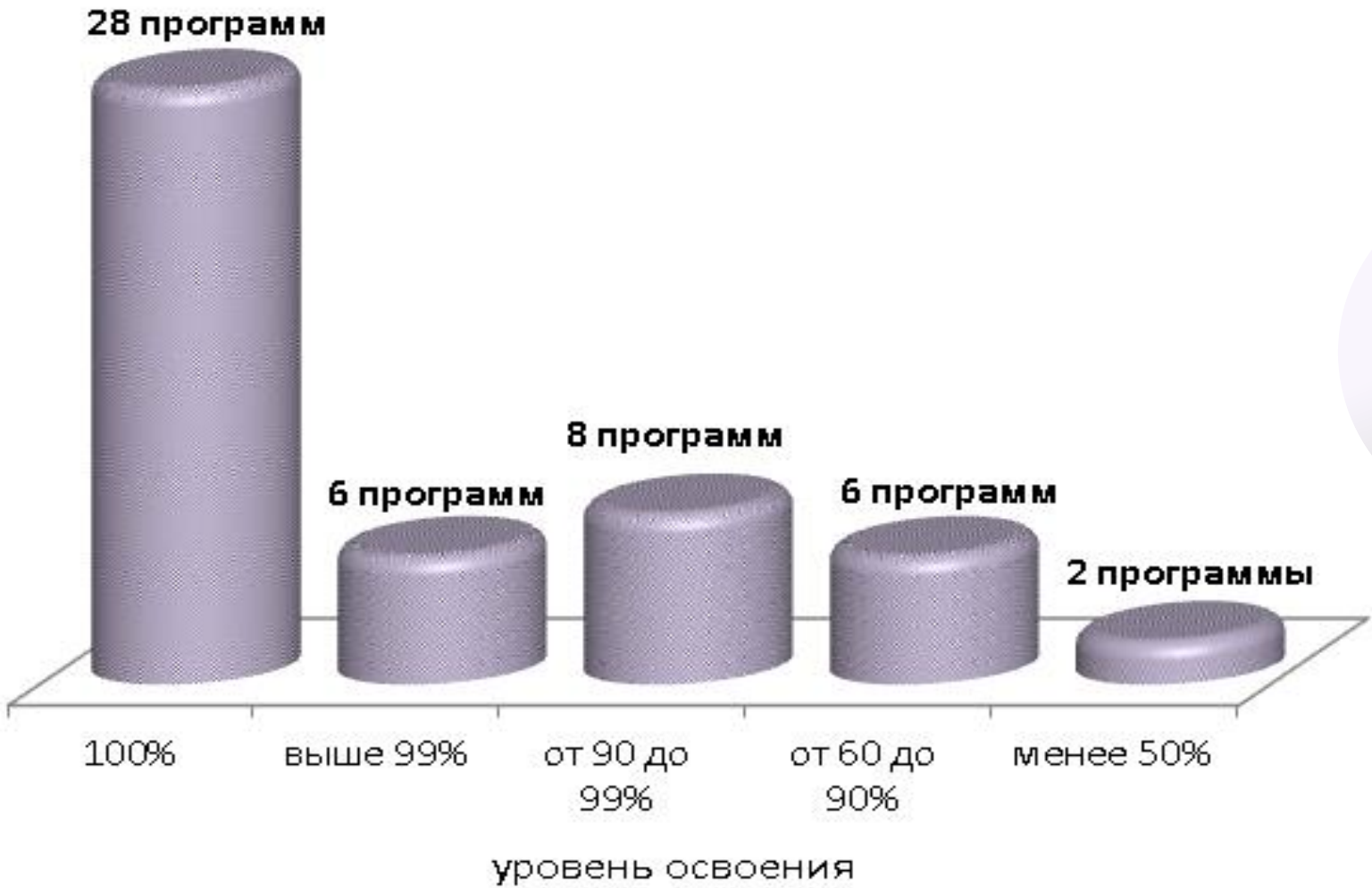




# Анализ освоения выделенных бюджетных средств на исполнение муниципальных программ в 2021 году




Общий уровень исполнения расходов на реализацию муниципальной составляющей Нацпроектов составил 88,8 процента.





# Динамика объемов и объектов незавершенного строительства за 2021 год

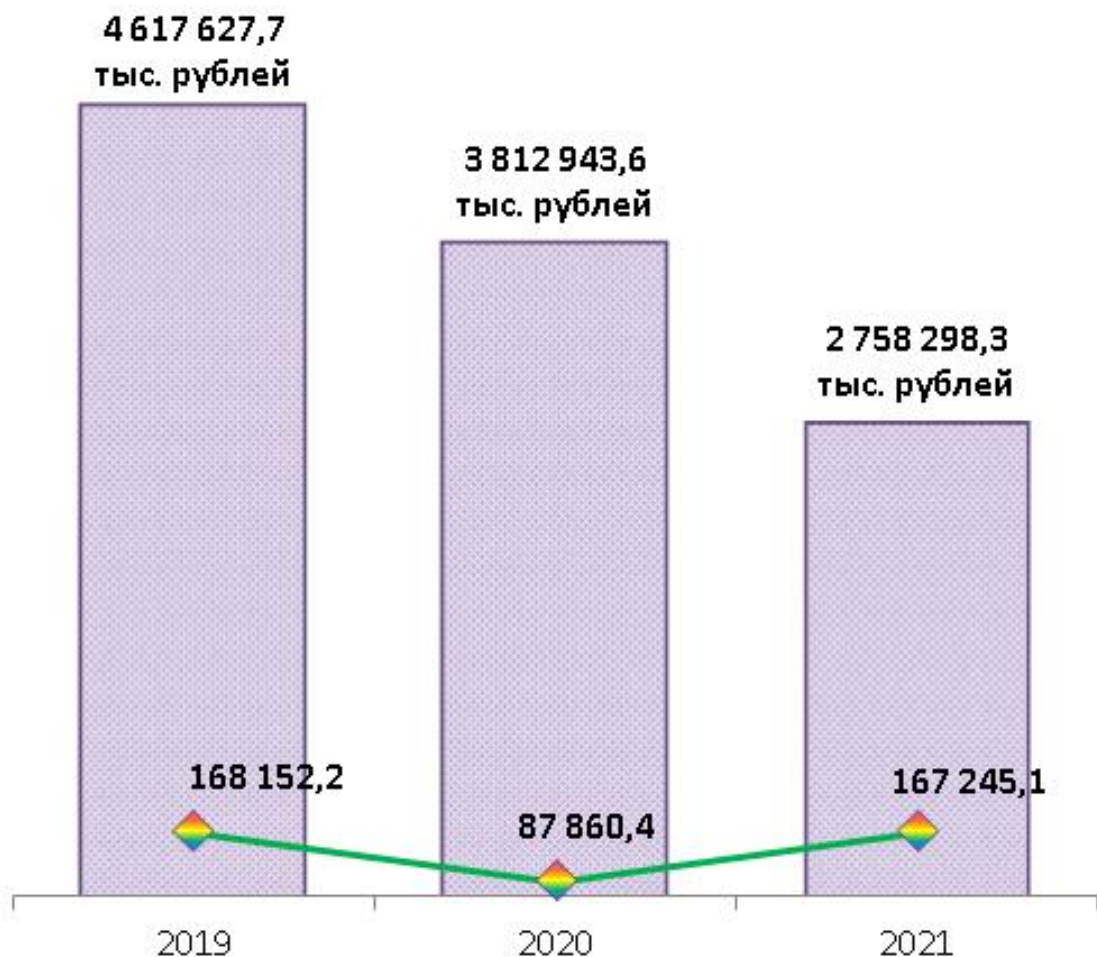
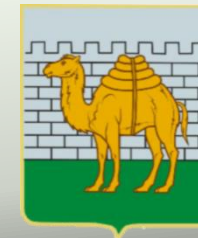


ГРБС	Количество объектов (единиц) по состоянию				Объем вложений (тыс. рублей) по состоянию			
	на 01.01.2021	на 01.01.2022	Динамика к предыдущему году		на 01.01.2021	на 01.01.2022	Динамика за 2021 год	
			единиц	%			тыс. рублей	%
<b>КДХ</b>	250	149	(-) 101	(-) 40,4	30 529 077,1	24 121 480,2	<b>-6 407 596,9</b>	<b>-21,0</b>
<b>УКС</b>	90	95	5	5,6	5 150 335,0	16 822 310,6	<b>11 671 975,6</b>	<b>226,6</b>
<b>Управление экологии</b>	1	1	-	-	3 588 326,9	4 504 384,7	<b>916 057,8</b>	<b>25,5</b>
<b>Управление по физкультуре</b>	2	2	-	-	29 602,3	29 602,3	-	-
<b>ЖКХ</b>	1	1	-	-	141,2	55,4	<b>(-) 85,8</b>	<b>-60,8</b>
<b>КУИиЗО</b>	2	0	(-) 2	(-) 28,6	277 325,4	0	<b>277 325,4</b>	-
<b>Итого</b>	346	248	(-) 98	(-) 28,2	39 574 807,9	45 477 833,2	<b>5 903 025,3</b>	<b>14,9</b>

Наибольший объем незавершенного строительства (90,3 процента) по состоянию на 01.01.2022 с суммой капитальных вложений в размере 40 943 790,8 тыс. рублей по 244 объектам числится у Комитета дорожного хозяйства и Управления капитального строительства.



# Динамика размера муниципального внутреннего долга и расходов по его обслуживанию за период 2019 – 2021 годы (тыс. рублей)



■ Объем долга  
◆ Расходы по его обслуживанию

Средний показатель процентной ставки по коммерческим кредитам



в 2020 году  
7,06%

в 2021 году  
7,6%